

المصادر

مزيد من المعلومات حول الفحص السريع والإصدارات المترجمة من هذا الدليل ومقاطع الفيديو عن كيفية إجراء افحص، استخدم رمز الاستجابة السريعة أدناه أو قم بزيارة: bccdc.ca/covid19rapidtesting

français •

한국어 •

عربي •

فارسی •



繁體中文 •

简体中文 •

ਪੰਜਾਬੀ •

Việt Ngữ •

español •

ትግርኛ



قبل ان تبدأ

- احتفظ بمجموعة الفحوصات هذه في درجة حرارة الغرفة أو في أي مكان بين 2-30 درجة مئوية (لا تخزنها في المجمدة وأبعدها عن أشعة الشمس المباشرة؛ ولا تتركها في السيارة).
- ابحث عن سطح مستو ونظيف (خالي من الأطعمة والمشروبات والفوضى) بحيث يسهل تنظيفه في حالة الانسكاب.
- أثناء الفحص، لا تاكل أو تشرب أو تدخن أو تدخن السجارة الإلكترونية، أو تضع العدسات اللاصقة أو تضع المكياج أو تلمس وجهك.
- يستخدم هذا الفحص للفحص الذاتي.
- لا تستخدم هذا الفحص إذا كان لديك نزيف في الأنف

فهم دقة فحصك

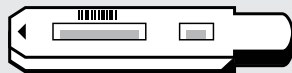
لا يوفر الفحص السريع للمضاد إلا نتيجة نقطة زمنية. فالنتيجة السلبية لا تضمن أن الفرد ليس معدياً. إذا كنت قد تعرضت مؤخراً لكوفيد-19، فقد يظل الفحص إيجابياً في وقت لاحق بمجرد وجود مضادات كافية في نظامك حتى يكتشفها الفحص.

يكشف فحص الفحص السريع BD Veritor™ عن نتيجة إيجابية لكوفيد-19 بعد 3-5 أيام من الإصابة. قد يكون لدى الشخص المصاب نتيجة سلبية عندما لا تكون الإصابة نشطة لفترة كافية (قبل 3 أيام). وفي هذه الحالة، ليس هناك مضاد كافٍ لاكتشافها عن طريق الفحص السريع.

تعليمات

تتضمن عدة فحص
BD Veritor™

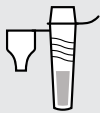
جهاز فحص



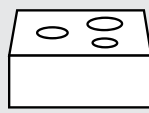
مسحة معقمة



أنبوب الفحص باللون الأصفر
غطاء وسائل



وحامل أنبوب الفحص



كأس أو كوب
(اختياري)



سلة مهملات



جهاز توقيت

2 اجمع معدات الفحص:

• عدة فحص BD Veritor™:

X1 جهاز فحص

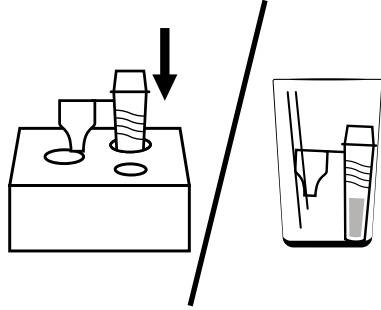
X1 مسحة معقمة

X1 أنبوب فحص مع غطاء أصفر وسائل

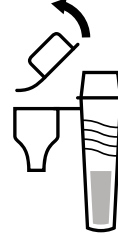
X1 حامل أنبوب الفحص



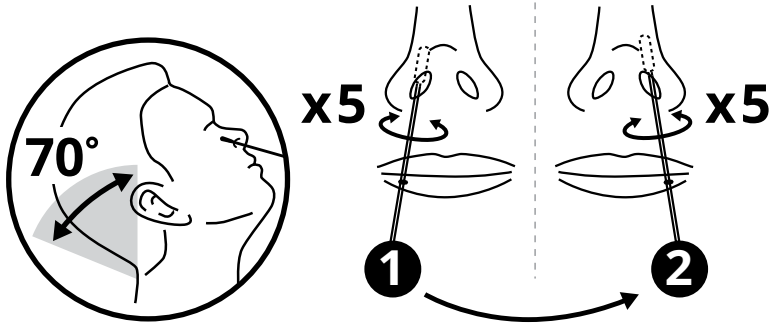
- جهاز توقيت
- سلة مهملات
- كأس أو كوب صغير (اختياري)



4 ضع أنبوب الفحص المملوء في حامل أنبوب الفحص الذي تم تجميعه أو في كأس أو كوب نظيف

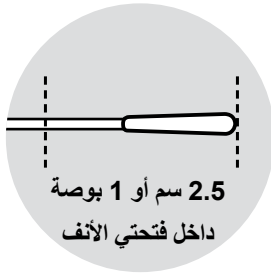


3 افتح أنبوب الفحص ذا الغطاء الأصفر بحذر.



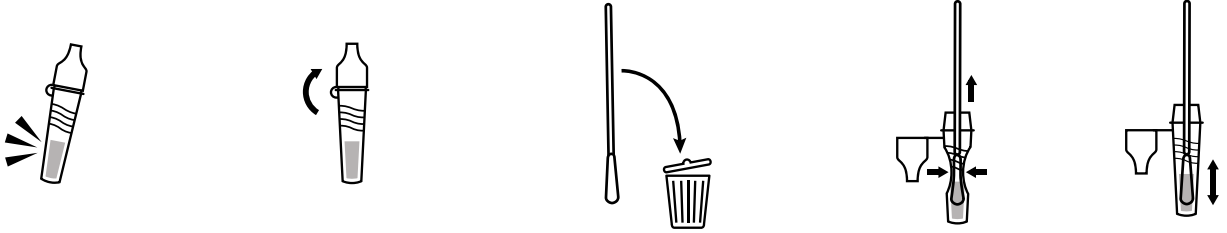
5 اجمع عينة الأنف الخاصة بك:

- 1 قم بإزالة المسحة من العبوة. المس المقبض البلاستيكي فقط.
- 2 قم بإمالة رأسك إلى الخلف.
- 3 أدخل الطرف القطني للمسحة بشكل مستقيم للخلف (وليس للأعلى) في إحدى فتحتي الأنف لمسافة 2.5 سم (1 بوصة).
- 4 ضع المسحة عند الجزء الداخلي من أنفك ولفها برفق 5 مرات.
- 5 كرر في فتحة الأنف الأخرى بنفس المسحة.
- 6 لا تستخدم المسحة للفحص إذا كان هناك أي دم عليها. انفض أنفك وافتح مسحة جديدة. إذا كنت قد أصبت بنزيف في الأنف، فانتظر 24 ساعة قبل الاختبار.



أدخل طرف المسحة القطني برفق في أنبوب الفحص:

6




- 1 اغمر المسحة إلى الأعلى والأسفل في السائل لمدة 15 ثانية.
- 2 مع وجود المسحة في الداخل، قم بقرص الجزء الخارجي من الأنبوب بأصابعك لإخراج السائل المتبقي من طرف المسحة.
- 3 أزل المسحة من الأنبوب وضعها في سلة المهملات.
- 4 ادفع الغطاء البلاستيكي المتصل بالأنبوب بإحكام باتجاه الأنبوب. يجب أن تسمع صوت نقرة خافت.
- 5 اضغط برفق على جانب الأنبوب عدة مرات لخلط المحلول

افتح جهاز فحص وضعه على سطح مستو (مثل الطاولة).


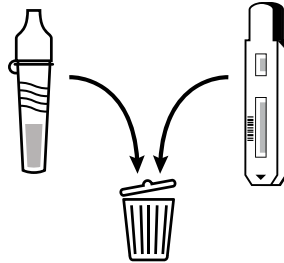
7

اضغط ببطء 3 قطرات على مربع العينة في جهاز الفحص.

8



- 9 اضبط عداد التوقيت لمدة 15 دقيقة للحصول على النتيجة. لا تحرك جهاز الفحص في هذه الأثناء. قد لا تكون القراءات مضبوطة بعد 20 دقيقة.
- 10 ضع جميع معدات الفحص في سلة المهملات.
- 11 اغسل يديك.



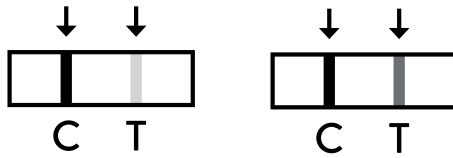
كيف تقرأ نتائجك

لا يهم الخط الذي ظهر أولاً أو كيف تبدو الخطوط باهتة. ستكون الخطوط وردية أو حمراء.

اطلب الرعاية الطبية إذا شعرت أنك بحاجة إليها، بغض النظر عن نتائج الفحص.

نتيجة إيجابية

يظهر خط التحكم (C) وخط الاختبار (T)



النتيجة الإيجابية تعني أنه من المحتمل أن يكون لديك فيروس كورونا ويمكنك نقله إلى الآخرين.

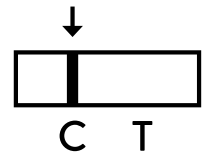
تحقق إذا كان بإمكانك الاستفادة من العلاج على موقع

gov.bc.ca/covidtreatments أو اتصل على 1-888-268-4319

تحتاج أن تعزل نفسك. للمزيد من المعلومات عن الخطوات التالية، زر موقع bccdc.ca/ifyouhavecovid

نتيجة سلبية

يظهر خط التحكم (C) فقط



إذا بدت نتيجة الفحص الخاصة بك على هذا النحو، فهذا يعني أنه لم يتم اكتشاف كوفيد-19. لكن لا يزال من المحتمل أن تكون حاملاً لكوفيد-19.

اعزل نفسك حتى تتحسن الأعراض وتشعر أنك بحالة جيدة بما يكفي للعودة إلى الأنشطة المعتادة. إذا تلقيت تعليمات بالعزل الذاتي من قبل الصحة العامة، فيرجى اتباع توصياتهم.

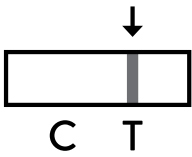
نتائج غير صحيحة

إذا كان فحصك غير صالح، فتخلص من جميع القطع من الفحص الأول. اغسل يديك وكرر العملية باستخدام المجموعة الثانية من قطع الفحص واتبع تعليمات الفحص مرة أخرى.

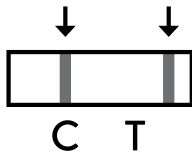
إذا كانت لديك نتيجة فحص غير صالحتين، فقم بإجراء الفحص في موقع فحص كوفيد-19.

ابحث عن مكان لإجراء الفحص:

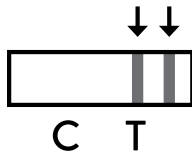
healthlinkbc.ca/covid19test



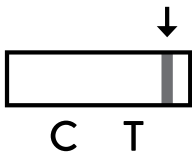
خط الفحص فقط



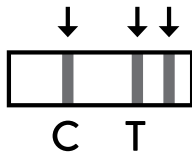
خط التحكم وخط غير محدد



خط الفحص وخط غير محدد



خط غير محدد فقط



3 خطوط



لا توجد خطوط